

¿Cómo funciona Homework Alabama?

Conéctese con tutores expertos para obtener ayuda individual, según su necesidad

Los tutores expertos de **Homework Alabama** pueden ayudarle a resolver un problema difícil de la tarea, mejorar sus habilidades de escritura, estudiar para un examen, revisar un concepto difícil y mucho más!

Guía, paso a paso de la tutoría en vivo



Paso 1: Empezar

1. Visite **homeworkalabama.org** o escanee este código QR
2. Haga clic en «Comenzar».

Si tiene problemas para acceder, inténtelo con su número de carné de la biblioteca o con el código que aparece en la parte inferior de la ventana de su navegador

Paso 2: Obtenga el tutor adecuado y comience su sesión

Complete el cuestionario rápido previo a la sesión. Usando esta información, lo/la conectaremos con el primer tutor mejor calificado disponible para ayudarle.

Para conectarse rápidamente con un tutor increíble, haga clic en el botón **CONNECT NOW**.

What do you need help with today?
Please take a moment to review our honor code.

Topic: Math Subject: Select a subject...

Grade: Select a grade...

How would you like to work with your tutor?
 Chat Only Chat + Voice

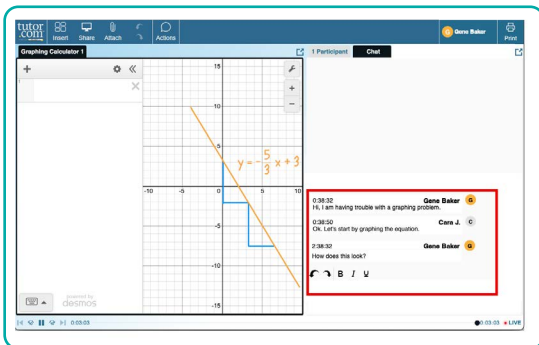
Enter your question
Type your question here.

Attach a File **CONNECT NOW**

Paso 3: Comunicarse

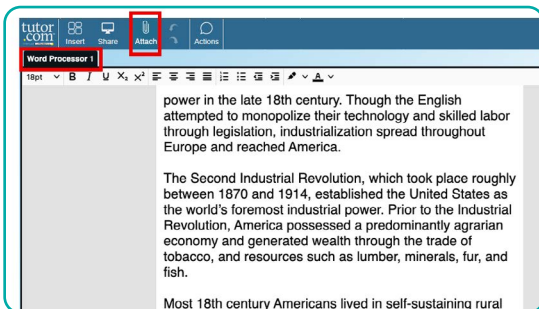
Para comunicarse con su tutor en el aula en línea, puede utilizar mensaje escrito o de voz.** Para compartir trabajos e ideas, usted y su tutor también pueden utilizar la pizarra interactiva.

*Todas las actividades en el aula se graban para su revisión y control de calidad. Luego, las transcripciones estarán disponibles en **Mi Cuenta en Mi Casillero**.*



Paso 4: Compartir un archivo

En el aula en línea, puede cargar archivos relacionados con su tarea, incluidos documentos, hojas de cálculo, diapositivas de presentaciones, capturas de pantalla, archivos de imagen y mucho más. Usted y su tutor juntos podrán verlos durante la sesión.



Paso 5: Califique y revise su sesión

Después de cada sesión, asegúrese de dejarnos saber cómo lo hicimos! Complete la encuesta y comparta sus comentarios. Luego, tendrá la opción de reproducir una grabación de su sesión y enviar por correo electrónico o imprimir el registro del chat y las pizarras.

Please answer this survey.

1) I thought my tutor was:
 Excellent Very Good Good Fair Poor

2) I thought the classroom was:
 Excellent Very Good Good Fair Poor

3) Would you recommend this service to a friend?
 Yes No

4) Are you glad Johnson County Public Library (JCPL) offers this service?
 Yes No

5) Is this service helping you:
complete your homework assignments? Yes No
improve your grades? Yes No
be more confident about your school work? Yes No

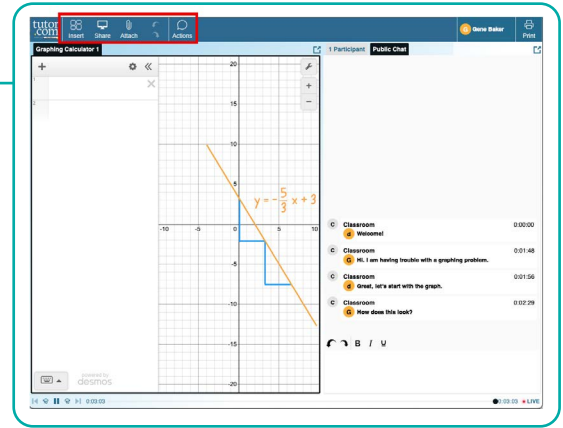
6) Share any feedback here - we really read these!

7) Add this tutor to your favorites?
 Yes No

Submit

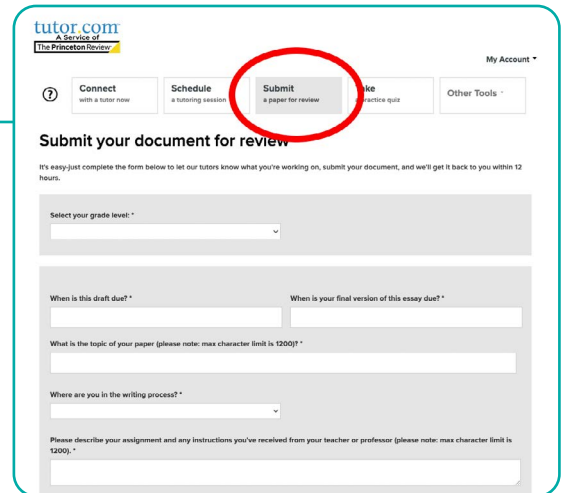
Usar herramientas especiales

El aula incluye una calculadora gráfica, un editor de código y un editor de texto que pueden usarse cuando se trabaja en materias que requieren herramientas especiales. Puede abrirlos usando los botones que se encuentran en la parte superior de la pizarra.



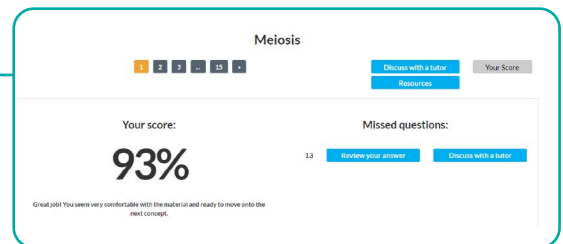
Envíe su ensayo

El servicio de revisión de escritura le permite obtener ayuda de un tutor experto sin tener que conectarse a una sesión en tiempo real. Cargue un borrador de su tarea—sin importar la etapa en la que se encuentre—y durante el siguiente día, reciba comentarios detallados. Recupere la revisión completa de su tutor en **Mi Cuenta**, en **Mis Sesiones**.



Práctica para un examen

Utilice nuestros cuestionarios de práctica para evaluar su conocimiento y prepararse para los próximos exámenes de matemáticas, ciencias e inglés. Realice una prueba, revise sus resultados y conéctese con un tutor para repasar cualquier pregunta que haya fallado.



Utilizar *Mi Cuenta*

- En **Mis sesiones**, revise las sesiones anteriores y obtenga los comentarios en sus revisiones de entrega. ¡Mientras está allí, asegúrese de etiquetar a sus tutores favoritos!
- Vuelva a conectarse con sus tutores favoritos o busque cuándo estarán de nuevo disponibles haciendo clic en la sección **Mis Tutores Favoritos**.
- En **Mi Casillero**, ingrese a los archivos que ha guardado o a los que ha compartido en sesiones con sus tutores.

