

# Cómo funciona: Tutor.com Classroom (Aula virtual)



## Para estudiantes de primaria

¡Nuestros tutores te pueden ayudar con la lectura, las matemáticas y mucho más! Puedes conectarte por chat de voz o texto y trabajar junto a tu tutor en nuestra aula en línea.

Obtén ayuda experta en un espacio de aprendizaje virtual **seguro y protegido**— en cualquier momento, desde cualquier lugar y con cualquier dispositivo.

## TUTORÍA EN VIVO

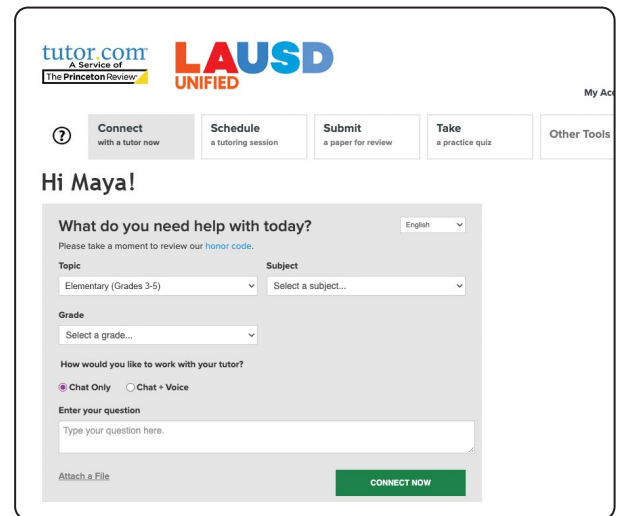
### Paso 1: Cómo empezar

- Ve a **Schoology**.
- Haz clic en **Tutor.com**.
- Conéctate con un tutor en cualquier momento cuando necesites ayuda con tu trabajo escolar o tarea.



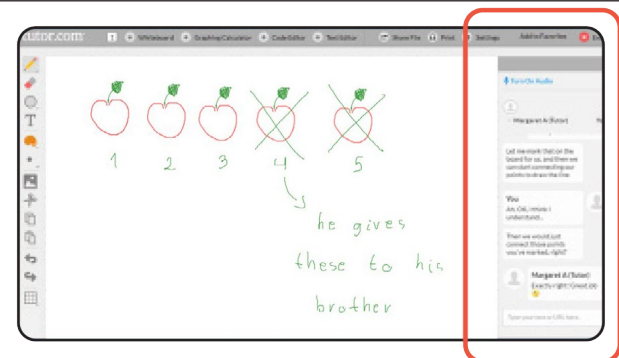
### Paso 2: Encuentra al tutor adecuado

Responde a algunas preguntas para que te conectemos con un tutor experto en seguida.



### Paso 3: Chatea o habla con tu tutor

Cuando estés en nuestra aula virtual, puedes usar la ventana de chat para enviar mensajes a tu tutor o puedes hablarle como lo harías por teléfono. Tú y tu tutor también pueden usar la pizarra para compartir trabajos e ideas. *Las sesiones del aula virtual se graban para que puedas verlas más tarde si necesitas ayuda para recordar algo que haya dicho tu tutor.*



### Paso 4: Comparte un archivo

Si lo deseas, puedes compartir archivos con tu tutor. Sube tu tarea o ficha de ejercicios de lectura o lo que sea que estés trabajando. Tú y tu tutor podrán ver tu trabajo juntos en el aula virtual.

## Paso 5: Califica y revisa tu sesión

Después de cada sesión, ¡asegúrate de decirnos cómo te ha parecido la tutoría! También podrás reproducir una grabación de tu sesión y mandar por correo electrónico o imprimir el transcripción de la sesión, incluyendo el chat y las pizarras.

Please answer this survey.

1) I thought my tutor was:  
 Excellent  Very Good  Good  Fair  Poor

2) I thought the classroom was:  
 Excellent  Very Good  Good  Fair  Poor

3) Would you recommend this service to a friend?  
 Yes  No

4) Are you glad Johnson County Public Library (JCY) offers this service?  
 Yes  No

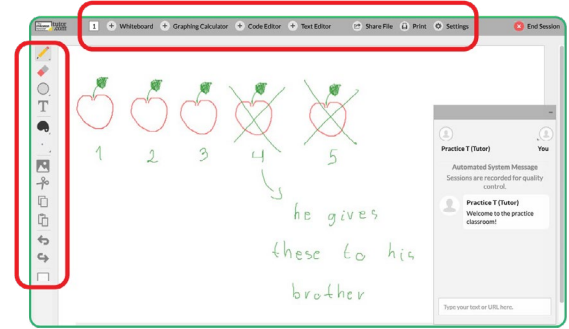
5) Is this service helping you:  
complete your homework assignments?  Yes  No  
improve your grades?  Yes  No  
be more confident about your school work?  Yes  No

6) Share any feedback here - we really read these!

7) Add this tutor to your favorites?  
 Yes  No

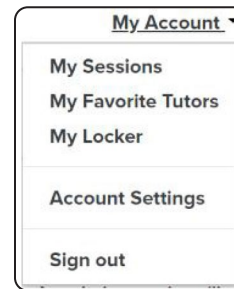
## Usa herramientas especiales

Con nuestra pizarra, puedes dibujar, borrar, agregar formas y cambiar colores para enseñarle a tu tutor en qué estás trabajando. El aula virtual también incluye una calculadora gráfica, un editor de texto y un editor de código que puedes usar si estás trabajando en matemáticas complejas, escritura o informática. Utiliza estas herramientas haciendo clic en los botones que se encuentran sobre la pizarra.



## Usa My Account (Mi cuenta)

Puedes echar un vistazo a tus sesiones anteriores en **My Sessions (Mis sesiones)**. Asegúrate de etiquetar a tus tutores favoritos para que puedas trabajar con ellos en el futuro. Luego, vuelve a conectarte con ellos o mira cuándo estarán disponibles en la sección **My Favorite Tutors (Mis tutores favoritos)**. Finalmente, puedes ver los archivos que has guardado o compartido en sesiones con tus tutores en **My Locker (Mi casillero)**.



## Ayuda con escritura

Nuestro **Drop-Off Review (Servicio de revisión de entrega)** te permite obtener ayuda de un tutor sin tener una sesión en vivo. Simplemente sube tu tarea de escritura, ficha de ejercicios de gramática o cualquier otra cosa con la que necesites ayuda y un tutor te enviará comentarios útiles dentro de un día. Puedes ver los comentarios de tu tutor en **My Sessions (Mis sesiones)**.

The screenshot shows the 'Submit your document for 12-hour review' form. The 'Submit' button is circled in red. The form includes fields for 'Select your grade level', 'When is this draft due?', and 'When is your final version of this essay due?'. There is also a text area for 'What is the topic of your paper (please note: max character limit is 1200)?'.

## Pruebas de práctica

Utiliza nuestras pruebas de práctica en preparación para los exámenes de matemáticas, ciencias e inglés. Realiza una prueba, mira las preguntas a las que respondiste correctamente y conéctate con un tutor sobre cualquier duda que tengas.

The screenshot shows the 'Take a practice quiz' button circled in red. Below it is the 'My Quizzes' section, which displays a quiz titled 'Algebraic Expressions' with a score of 13% and a date of 04/05/2022. There are 'Review' and 'Retake' buttons for the quiz.

**Conéctate con un tutor en cualquier momento.**

**¡Estamos aquí para ayudarte! [ims.lausd.net](https://ims.lausd.net)**