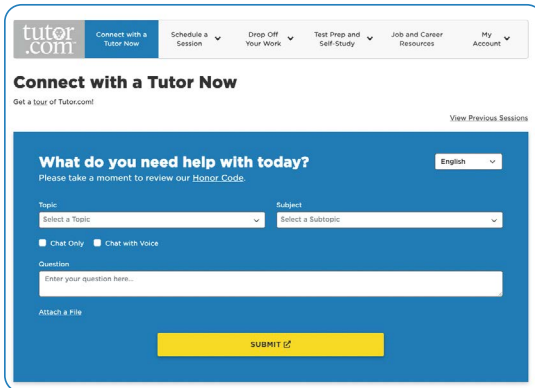


¿Cómo funciona el Aula Tutor.com?

Conéctese con tutores expertos para obtener ayuda individual, según su necesidad

Los tutores expertos de **Tutor.com** pueden ayudarle a resolver un problema difícil de la tarea, mejorar sus habilidades de escritura, estudiar para un examen, revisar un concepto difícil y mucho más!

Guía, paso a paso de la tutoría en vivo

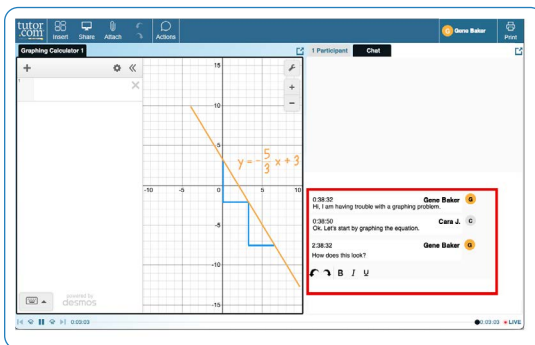


Paso 1: Empezar

Paso 2: Obtenga el tutor adecuado y comience su sesión

Complete el cuestionario rápido previo a la sesión. Usando esta información, lo/la conectaremos con el primer tutor mejor calificado disponible para ayudarle.

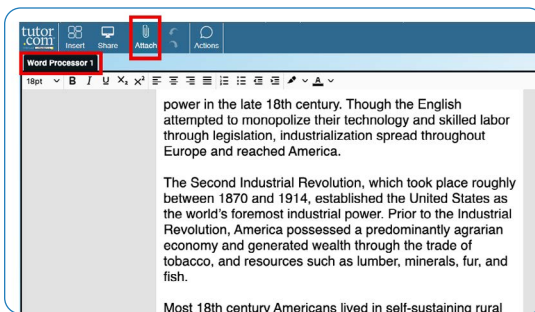
Para conectarse rápidamente con un tutor increíble, haga clic en el botón **ENVIAR**.



Paso 3: Comunicarse

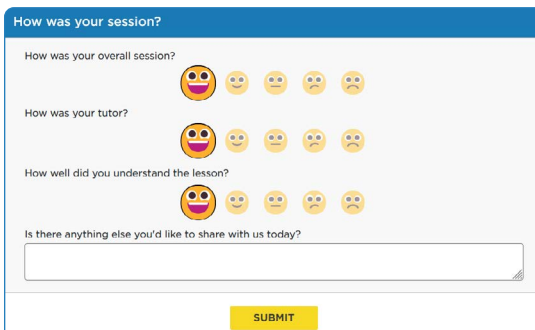
Para comunicarse con su tutor en el aula en línea, puede usar el chat de texto o de voz. Usted y su tutor también pueden usar la pizarra interactiva para compartir trabajos e ideas.

*Toda la actividad en el salón de clases se graban para su revisión y control de calidad. Después, las transcripciones estarán disponibles en **Mi cuenta** bajo la etiqueta **Sesiones Completadas**.*



Paso 4: Compartir un archivo

En el aula en línea, puede cargar archivos relacionados con su tarea, incluidos documentos, hojas de cálculo, diapositivas de presentaciones, capturas de pantalla, archivos de imagen y mucho más. Usted y su tutor juntos podrán verlos durante la sesión.

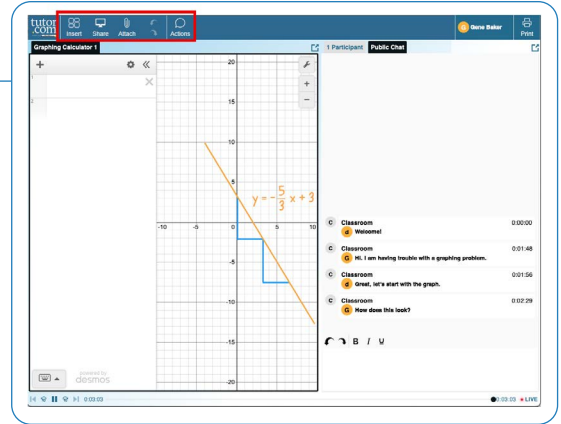


Paso 5: Califique y revise su sesión

Después de cada sesión, asegúrese de dejarnos saber cómo lo hicimos! Complete la encuesta y comparta sus comentarios. Luego, tendrá la opción de reproducir una grabación de su sesión y enviar por correo electrónico o imprimir el registro del chat y las pizarras.

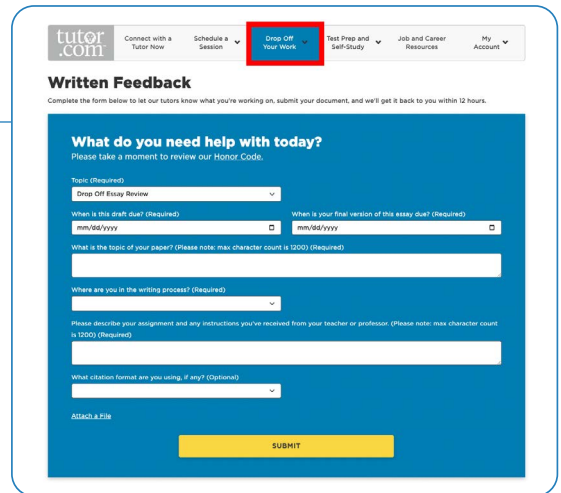
Usar herramientas especiales

El aula incluye una calculadora gráfica, un editor de código y un editor de texto que pueden usarse cuando se trabaja en materias que requieren herramientas especiales. Puede abrirlos usando los botones que se encuentran en la parte superior de la pizarra.



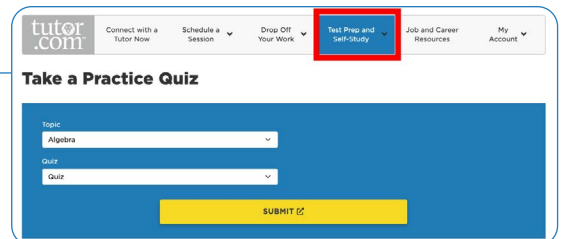
Envíe su ensayo

El servicio de revisión de escritura le permite obtener ayuda de un tutor experto sin tener que conectarse a una sesión en tiempo real. Cargue un borrador de su tarea, independientemente de la etapa en la que se encuentre y en un día, obtenga comentarios detallados. Recupere la revisión completa de su tutor en **Mi cuenta** bajo la etiqueta **Sesiones Completadas**.



Práctica para un examen

Utilice nuestros cuestionarios de práctica para evaluar su conocimiento y prepararse para los próximos exámenes de matemáticas, ciencias e inglés. Realice una prueba, revise sus resultados y conéctese con un tutor para repasar cualquier pregunta que haya fallado.



Usar Mi Cuenta

- En **Locker**, acceda a los archivos que ha guardado o compartido en las sesiones con sus tutores.
- Vuelva a conectarse con sus tutores favoritos o vea cuándo estarán disponibles, haciendo clic en **Tutores Favoritos**.
- En **Sesiones completadas** revise las sesiones anteriores y obtenga comentarios sobre sus revisiones de entrega.

