

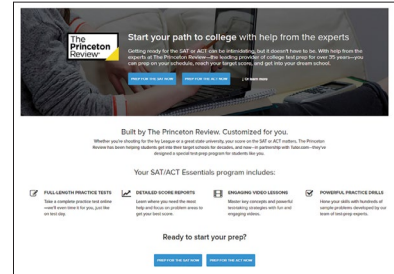
Cómo funciona: SAT[®]/ACT[®] Essentials

Alcance el objetivo de su puntaje con recursos gratis de Tutor.com y The Princeton Review[®]

¿Preparándose para el SAT o ACT? ¡A su propio ritmo, nuestros recursos creados por un equipo de expertos en preparación de exámenes están disponibles de forma gratuita en Tutor.com!

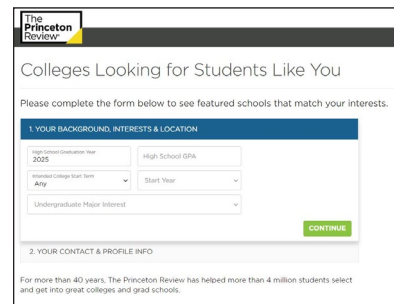
1 Empezar

Inicie la sesión en su cuenta de Tutor.com y haga clic en **SAT/ACT Essentials** en la barra de navegación superior. A partir de ahora, puede comenzar a prepararse para el SAT, el ACT o ambos.



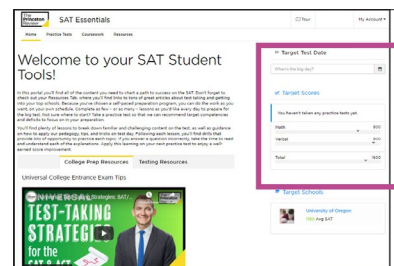
2 Identifique las escuelas de sus sueños

Use nuestra herramienta **Target Schools College/Grad Planner** para investigar las escuelas que mejor se adaptan a usted y temas cruciales como estadísticas de admisión, matrícula, ayuda financiera y la vida en el campus. Al encontrar escuelas que coincidan con sus intereses y aspiraciones, podrá ver los puntajes deseados que podrían ayudarlo a obtener la admisión y ayuda basada en méritos.



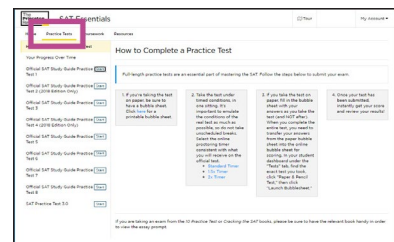
3 Establezca sus objetivos

SEn la página de inicio, **establezca la fecha y los puntajes que tiene como objetivo**. Esto le ayudará a mantenerse orientado y a avanzar hacia su objetivo.

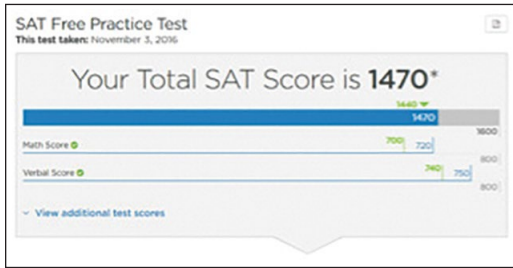


4 Tome exámenes de práctica

Haga clic en la pestaña **Exámenes de Práctica** para realizar un examen de práctica completo en papel o en línea. Use un cronómetro como en la prueba real o tómelolo sin tiempo, para tener una idea de qué esperar. Puede tomar la prueba tantas veces como desee y hacer a lo largo del tiempo, un seguimiento de su progreso.

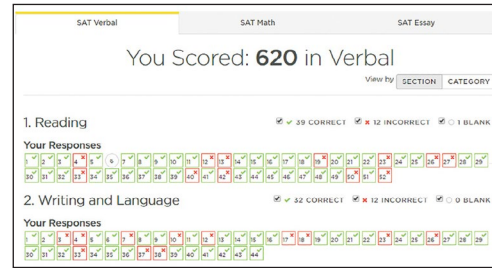


5



Obtenga el informe de su puntuación

Una vez que haya tomado un examen de práctica, puede ver el informe completo de su puntaje. Podrá ver tanto la puntuación general, como la puntuación de cada sección.

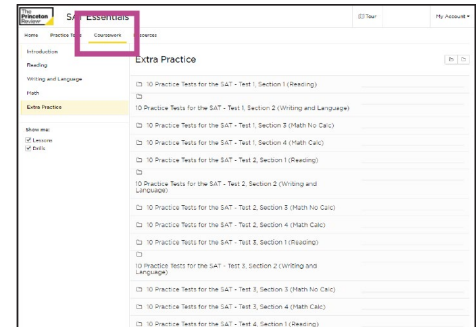


La sección **Áreas de enfoque** en la parte inferior del informe le mostrará sus áreas de fortaleza y oportunidades de mejorar. Aquí también recibirá lecciones en video y recomendaciones de ejercicios de práctica personalizada para sus necesidades actuales.

6

Continúe su práctica con

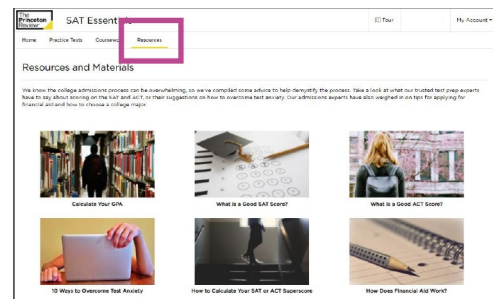
Ejercicios y lecciones adicionales. Haga clic en la pestaña **Trabajo del curso** para encontrar todas nuestras lecciones en video y ejercicios de práctica para cada concepto central cubierto en la prueba.



7

Explore otros recursos

Si necesita ayuda con otros temas como escribir ensayos de admisión consistentes, navegar el proceso de aplicación a la universidad o solicitar ayuda financiera y completar la FAFSA®, puede obtener asesoramiento de expertos visitando la pestaña **Recursos**.



¿Sabía que tiene acceso a tutorías gratis en asignaturas individuales y también a revisión de escritura en vivo y por medio de entrega? A solicitud suya, mantenga o mejore su GPA y ayude a reforzar la aplicación de ingreso a la universidad mediante el uso de los servicios de tutores expertos de Tutor.com en varias materias, incluidos los cursos AP®. Nuestra revisión de escritura en vivo o por medio de entrega también puede ayudarle a perfeccionar su aplicación universitaria y ensayos para becas.

Si está pensando en la universidad, Tutor.com está con usted en cada paso del camino.



SAT® y AP® son marcas comerciales registradas por College Board, que no está afiliada ni respalda este producto. Todas las pruebas son marcas registradas de sus respectivos propietarios. Ninguno de los titulares de la marca está afiliado a The Princeton Review ni a este producto. FAFSA® es una marca registrada del Departamento de Educación de EE. UU. Princeton Review no está afiliado a la Universidad de Princeton.