

# ¿Cómo funciona el Aula Homework Louisiana?



**Homework Louisiana**

Conéctese con tutores expertos para obtener ayuda individual, según su necesidad

Los tutores expertos de **Tutor.com** pueden ayudarle a resolver un problema difícil de la tarea, mejorar sus habilidades de escritura, estudiar para un examen, revisar un concepto difícil y ¡mucho más!

## Guía, paso a paso de la tutoría en vivo

The screenshot shows the 'Connect with a Tutor Now' interface. At the top, there are navigation links: 'Connect with a Tutor Now', 'Schedule a Session', and 'Drop Off Your Work'. Below this is a QR code. The main heading is 'Connect with a Tutor Now' with the subtext 'Get a lot of Tutor.com!'. A section titled 'What do you need help with today?' asks the user to take a moment to review their Honor Code. There are dropdown menus for 'Topic' and 'Subject'. Below these are radio buttons for 'Chat Only' and 'Chat with Voice'. A text input field is labeled 'Question' with the prompt 'Enter your question here...'. There is also an 'Attach a File' link and a yellow 'SUBMIT' button.

### Step 1: Empezar

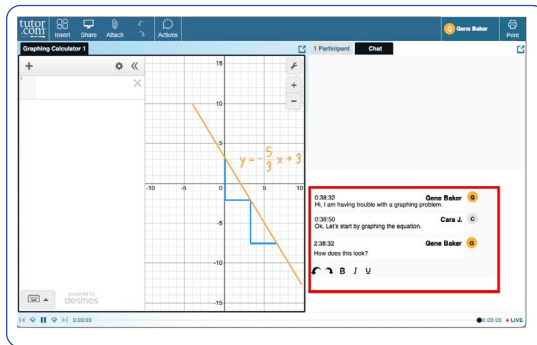
Visite [www.HomeworkLA.org](http://www.HomeworkLA.org) y haga clic en **Connect Now**

Si tiene problemas para acceder, inténtelo con su número de carné de la biblioteca o con el código que aparece en la parte inferior de la ventana de su navegador.

### Paso 2: Obtenga el tutor adecuado y comience su sesión

Complete el cuestionario rápido previo a la sesión. Usando esta información, lo/la conectaremos con el primer tutor mejor calificado disponible para ayudarle.

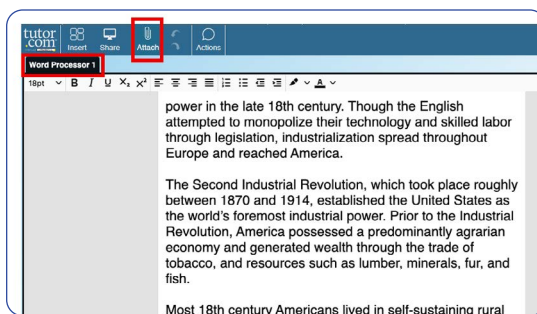
Para conectarse rápidamente con un tutor increíble, haga clic en el botón **ENVIAR**.



### Paso 3: Comunicarse

Para comunicarse con su tutor en el aula en línea, puede usar el chat de texto o de voz. Usted y su tutor también pueden usar la pizarra interactiva para compartir trabajos e ideas.

Toda la actividad en el salón de clases se graban para su revisión y control de calidad. Después, las transcripciones estarán disponibles en **Mi cuenta** bajo la etiqueta **Sesiones Completadas**.



### Paso 4: Compartir un archivo

En el aula en línea, puede cargar archivos relacionados con su tarea, incluidos documentos, hojas de cálculo, diapositivas de presentaciones, capturas de pantalla, archivos de imagen y mucho más. Usted y su tutor juntos podrán verlos durante la sesión.

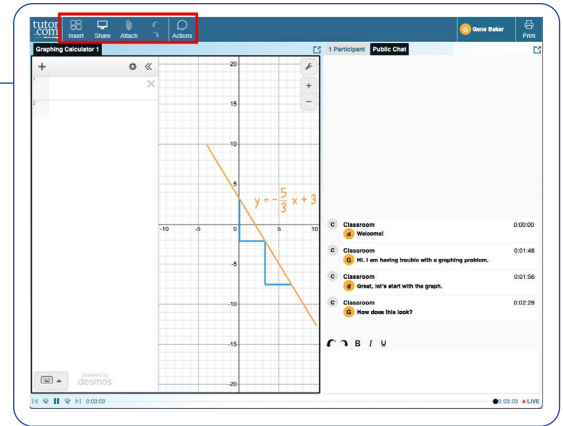
The screenshot shows a survey form titled 'Please answer this survey.'. It contains five questions with radio button options for 'Yes' and 'No'. Question 1: 'I thought my tutor was: Excellent, Very Good, Good, Fair, Poor'. Question 2: 'I thought the classroom was: Excellent, Very Good, Good, Fair, Poor'. Question 3: 'Would you recommend this service to a friend? Yes, No'. Question 4: 'Are you glad Johnson County Public Library (JCPL) offers this service? Yes, No'. Question 5: 'Is this service helping you: complete your homework assignments?, improve your grades?, be more confident about your school work?'. There is a 'Submit' button at the bottom right.

### Paso 5: Califique y revise su sesión

Después de cada sesión, ¡asegúrese de dejarnos saber cómo lo hicimos! Complete la encuesta y comparta sus comentarios. Luego, tendrá la opción de reproducir una grabación de su sesión y enviar por correo electrónico o imprimir el registro del chat y las pizarras.

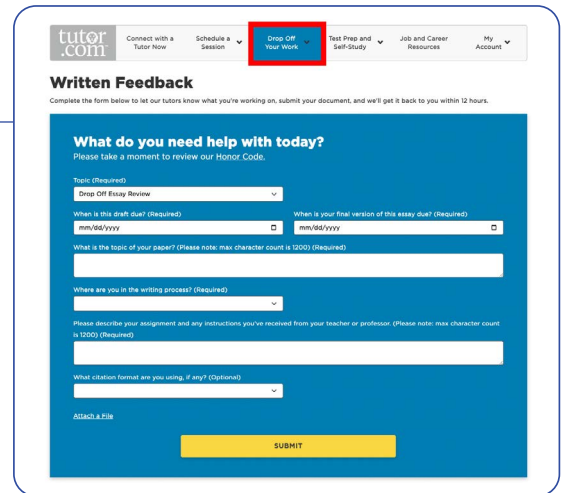
## Usar herramientas especiales

El aula incluye una calculadora gráfica, un editor de código y un editor de texto que pueden usarse cuando se trabaja en materias que requieren herramientas especiales. Puede abrirlos usando los botones que se encuentran en la parte superior de la pizarra.



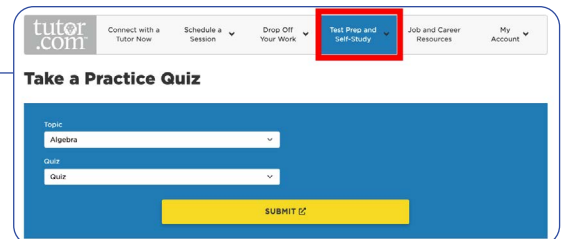
## Envíe su ensayo

El servicio de revisión de escritura le permite obtener ayuda de un tutor experto sin tener que conectarse a una sesión en tiempo real. Cargue un borrador de su tarea, independientemente de la etapa en la que se encuentre y en un día, obtenga comentarios detallados. Recupere la revisión completa de su tutor en **Mi cuenta** bajo la etiqueta **Sesiones Completadas**.



## Práctica para un examen

Utilice nuestros cuestionarios de práctica para evaluar su conocimiento y prepararse para los próximos exámenes de matemáticas, ciencias e inglés. Realice una prueba, revise sus resultados y conéctese con un tutor para repasar cualquier pregunta que haya fallado.



## Usar Mi Cuenta

- En **Locker**, acceda a los archivos que ha guardado o compartido en las sesiones con sus tutores.
- Vuelva a conectarse con sus tutores favoritos o vea cuándo estarán disponibles, haciendo clic en **Tutores Favoritos**.
- En **Sesiones completadas** revise las sesiones anteriores y obtenga comentarios sobre sus revisiones de entrega.

